



CHANAK INTERNATIONAL ACADEMY

Manual para Padres

Programa Off-Campus 2026

Guía operativa sobria para acompañar PACEs, Cuadro de Metas, Cuadro de Progreso, LMS, SIS, Extensión Local y Life Skills.

LMS orienta	SIS registra	Drive evidencias	Padre supervisa
-----------------------	------------------------	----------------------------	---------------------------



Versión final · Portal LMS y SIS · Diseño operativo para familias

Índice

Contenido del manual

- 01 Filosofía y roles: el arquitecto y el constructor
- 02 Ecosistema digital: LMS, SIS, Drive, NotebookLM y ChatGPT
- 03 Horario diario recomendado
- 04 PACEs: rutina, tinta, scoring, Cuadro de Metas y Cuadro de Progreso
- 05 Extensión Local: rúbrica, entregables y registro
- 06 Life Skills: proyecto trimestral, evidencias y feedback
- 07 SIS: portal oficial de padres, notas, alertas y calendario
- 08 Recursos, ChanakCoins y cierre de trimestre
- 09 Checklist semanal y accesos rápidos

El manual mantiene la filosofía del Plano Arquitectónico: el padre diseña y supervisa el sistema; el estudiante construye su aprendizaje mediante trabajo real, orden y dominio.



El Arquitecto y el Constructor

Cada persona ocupa su lugar para proteger el aprendizaje y la integridad.

El estudiante · Constructor Trabaja con lápiz, establece metas, lucha con el material, corrige errores y desarrolla dominio. El aprendizaje ocurre durante su esfuerzo real.	El padre/supervisor · Arquitecto Prepara el ambiente, custodia claves y tests, supervisa sin sustituir, guarda evidencias y registra las notas oficiales en el SIS.
--	---

Regla de oro: un proyecto imperfecto hecho por el estudiante tiene valor formativo. Un proyecto perfecto hecho por el adulto no debe validarse como evidencia principal.

En la práctica, esto significa que el padre no resuelve las PACEs ni fabrica proyectos. El padre crea las condiciones, revisa el proceso, pide evidencias y comunica a Chanak cuando necesita apoyo.

Cinco herramientas, cada una en su lugar

Portal LMS: Consulta diaria. Instrucciones, rúbricas, recursos, calculadores y accesos rápidos. Aquí se orienta, no se califica.

SIS Chanak: Registro oficial de notas, PEI, boletines, alertas, documentos y calendario. Si no está en el SIS, no existe oficialmente.

Google Drive: Bóveda de evidencias: PACE Tests, Life Skills, Extensión Local y archivos de cierre de trimestre.

NotebookLM: Consulta opcional sobre manuales y criterios. Ayuda a entender, pero no decide ni registra.

ChatGPT / GPT Nota Sugerida: Apoyo opcional para feedback orientativo de Life Skills y Extensión Local. La aprobación final es de Chanak.



Pantalla de acceso al LMS. Código de acceso actual: CHANAK2026.



Estructura recomendada hasta la 1:00 p.m.

El horario organiza la casa sin convertirla en una escuela rígida.

Hora	Actividad	Descripción
7:30-8:00	Opening Exercises	Biblia, oración, pasaje del mes, rasgo del carácter y preparación del corazón.
8:00-8:15	Cuadro de Metas	El estudiante confirma las páginas objetivo por materia.
8:15-9:15	PACEs Bloque 1	Math + English. Trabajo con lápiz y avance según meta.
9:15-9:30	Comprobación 1	Scoring con bolígrafo rojo y corrección en lápiz.
9:30-10:20	PACEs Bloque 2	Word Building + Science/Social Studies alternados.
10:20-10:35	Comprobación 2	Revisión de materias del bloque 2.
10:35-10:50	Descanso	Merienda, movimiento y pausa breve.
10:50-11:30	Extensión Local	Una vez por semana: lengua, historia, geografía y cultura.
11:30-12:00	Life Skills	Avance del proyecto trimestral.
12:00-12:30	Registro y cierre	Subir notas si corresponde, evidencias a Drive y revisión de metas.

La tarde queda preferiblemente para Educación Física, Artística, actividades familiares, iglesia, descanso y vida real.

Currículo americano · 60%

Mastery Learning con trabajo diario, corrección honesta y registro oficial.

Antes de entregar una PACE, el padre retira y guarda el examen que viene dentro. Las claves de corrección y PACE Tests siempre quedan bajo custodia del padre/supervisor.

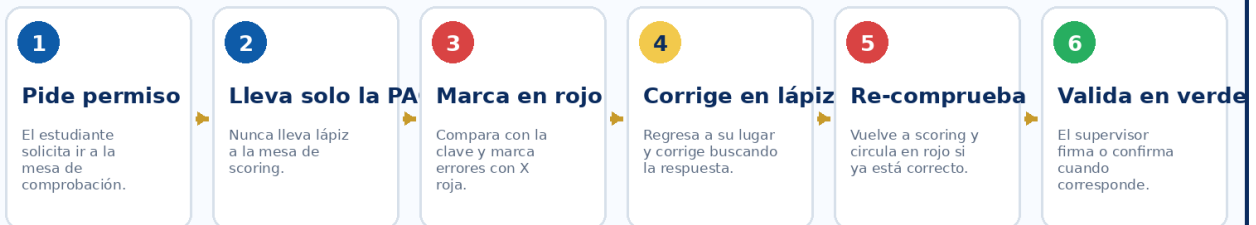
Código de tinta

Tres instrumentos, tres responsabilidades

Lápiz	Bolígrafo rojo	Bolígrafo verde
Uso del estudiante en su escritorio. Resuelve, practica y corrige respuestas.	Uso exclusivo en la mesa de comprobación. Marca errores, verifica y circula correcciones.	Uso del padre/supervisor. Firma, valida y confirma revisión.

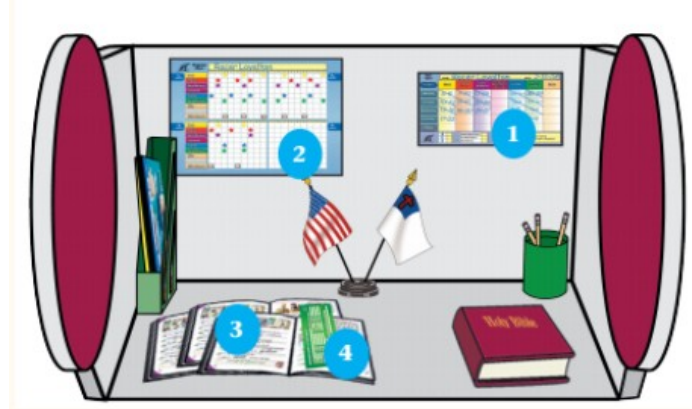
PROTOCOLO DE CORRECCIÓN · SCORING

La frontera de integridad protege el aprendizaje: el estudiante corrige, pero las claves quedan custodiadas.



Reglas que no se negocian

- ✓ Las claves de corrección y PACE Tests quedan bajo custodia del padre/supervisor.
- ✓ Checkups y Self-Test requieren autorización/firma antes de continuar.
- ✓ El PACE Test se realiza preferiblemente al día siguiente del Self-Test y con nota mínima de 80%.



Referencia visual de oficina y mesa de comprobación: el estudiante no lleva lápiz a la mesa de scoring.

Cuadro de Metas

Los colores reales ayudan al estudiante a ordenar su día

La meta se establece antes de empezar. Solo se marca completa cuando el trabajo fue hecho, comprobado, corregido y firmado.

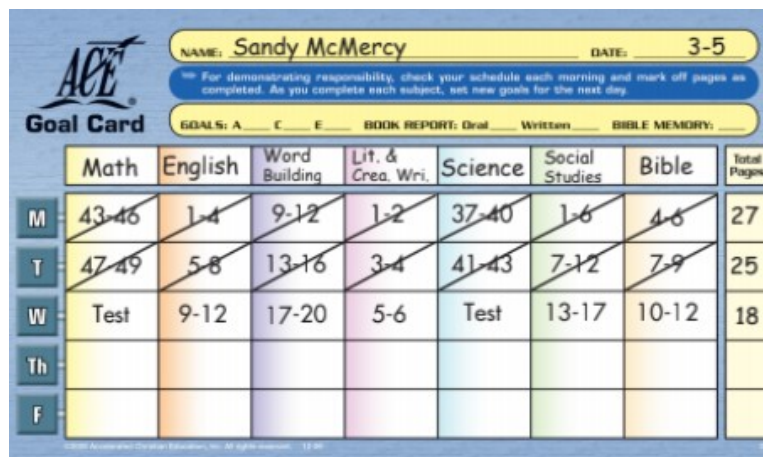


CUADRO DE METAS · GOAL CARD

Objetivos diarios por materia · colores oficiales de seguimiento

Materia	Meta pág.	Comprobado	Corregido	Firmado	Meta mañana
Math Matemáticas	_____	<input type="checkbox"/>	<input type="checkbox"/>	<input type="checkbox"/>	_____
English Inglés	_____	<input type="checkbox"/>	<input type="checkbox"/>	<input type="checkbox"/>	_____
Word Building Ortografía/Vocabulario	_____	<input type="checkbox"/>	<input type="checkbox"/>	<input type="checkbox"/>	_____
Science Ciencias	_____	<input type="checkbox"/>	<input type="checkbox"/>	<input type="checkbox"/>	_____
Social Studies Estudios Sociales	_____	<input type="checkbox"/>	<input type="checkbox"/>	<input type="checkbox"/>	_____
Bible Biblia	_____	<input type="checkbox"/>	<input type="checkbox"/>	<input type="checkbox"/>	_____

Regla de uso: la meta solo se marca completa cuando el trabajo fue hecho, comprobado, corregido y firmado.



NAME: Sandy McMercy		DATE: 3-5						
<small>For demonstrating responsibility, check your schedule each morning and mark off pages as completed. As you complete each subject, set new goals for the next day.</small>								
GOALS: A ___ C ___ E ___ BOOK REPORT: Oral ___ Written ___ BIBLE MEMORY: ___								
	Math	English	Word Building	Lit. & Crea. Wri.	Science	Social Studies	Bible	Total Pages
M	43-46	1-4	9-12	1-2	37-40	1-6	4-6	27
T	47-49	5-8	13-16	3-4	41-43	7-12	7-9	25
W	Test	9-12	17-20	5-6	Test	13-17	10-12	18
Th								
F								

Fotografía de referencia: Goal Card / Cuadro de Metas utilizado para seguimiento diario.

Cuadro de Progreso · SPC

Celebra el progreso visiblemente

Cada PACE Test aprobado con 80% o más recibe una estrella. El cuadro permite visualizar avances y detectar atrasos antes de que se acumulen.



CUADRO DE PROGRESO · SPC

Radiografía anual: cada estrella representa un PACE Test aprobado con 80% o más.

Materia	1 Q1	2 Q1	3 Q1	4 Q1	1 Q2	2 Q2	3 Q2	4 Q2	1 Q3	2 Q3	3 Q3	4 Q3
Math <small>Matemáticas</small>	★	★	★	★	★							
English <small>Inglés</small>	★	★	★	★	★	★						
Word Building <small>Ortografía/Vocabulario</small>	★	★	★	★	★	★	★					
Science <small>Ciencias</small>	★	★	★	★	★	★						
Social Studies <small>Estudios Sociales</small>	★	★	★	★	★	★	★					
Bible <small>Biblia</small>	★	★	★	★	★	★	★	★				

Cómo leerlo: una estrella = PACE Test aprobado. Celebra avance, detecta atrasos y registra en SIS.

ACE Progress Chart

Pudge Meekway

		1	2	3	4	5	6	7	8	9			1	2	3	4	5	6	7	8	9
1 st Quarter	Math	★	★	★	★	★					★			★		★		★		★	
	English							★			★			★				★	★		
	Word Building	★	★	★	★	★		★			★							★			★
	Literature						★		★		★			★		★		★		★	★
	Science						★			★	★					★		★		★	
	Social Studies										★		★		★			★	★	★	
	Bible																				
	Bible Memory																				
3 rd Quarter	Math		★																		
	English	★		★																	
	Word Building		★																		
	Literature		★																		
	Science	★			★																
	Social Studies		★																		
	Bible																				
	Bible Memory																				
4 th Quarter	Math																				
	English																				
	Word Building																				
	Literature																				
	Science																				
	Social Studies																				
	Bible																				
	Bible Memory																				

Fotografía de referencia: Student Progress Chart (SPC) con estrellas por PACE completada.

Ciclo operativo del PACE

De la meta diaria al PACE Test

1. Meta diaria en el Cuadro de Metas
2. Trabajo en lápiz en el escritorio
3. Scoring con bolígrafo rojo en la mesa de comprobación
4. Checkups con autorización y firma
5. Self-Test con 80% o más
6. PACE Test al día siguiente y registro en SIS



The screenshot displays the LMS interface for Chanak International Academy. The top navigation bar includes 'Inicio', 'Familias', 'Rutina/PACEs' (highlighted), 'Diagnóstico', and 'Life Skills'. Below this, there are links for 'Extensión Local', 'ChanakCoins', 'Recursos', and 'Mentores'. The main content area is titled 'RUTINA DIARIA Y PACES' and 'Orden, honestidad y dominio'. A sub-header reads: 'El estudiante trabaja con lápiz; corrige con bolígrafo rojo; el supervisor confirma o aprueba con verde.' Below this are four cards: 'Opening Exercises' (Biblia, oración, pasaje del mes, rasgo del carácter y preparación del corazón), 'Trabajo en lápiz' (El estudiante trabaja su PACE con lápiz, siguiendo metas diarias), 'Corrección en rojo' (La corrección se realiza con bolígrafo rojo y claves custodiadas), and 'Aprobación en verde' (El supervisor aprueba, confirma o firma revisión con bolígrafo verde). At the bottom, a section titled 'Protocolo antes de entregar una PACE' lists four steps: 1. Retirar y guardar el examen que viene en medio de la PACE de trabajo antes de entregarla al estudiante. 2. Retirar y custodiar la PACE de comprobación o material de examen cuando aplique. 3. Checkups, mini evaluaciones y autoexamen requieren autorización o firma del supervisor. 4. Después del autoexamen, el PACE Test se realiza preferiblemente al día siguiente.

Sección Rutina/PACEs del LMS: resume opening, lápiz, rojo, verde y protocolo antes de entregar una PACE.

Raíces culturales con evidencias claras

20% del modelo · trabajo semanal y entregable mensual

Extensión Local no es Life Skills. Evalúa lengua, historia, geografía, cultura, investigación, comprensión y conexión con el entorno.

Criterio	Puntos	Qué evalúa
Conocimiento	30	Comprensión del tema: lectura, resumen, explicación, análisis de fuente.
Ejecución	40	Producto final: mapa, infografía, línea de tiempo, exposición, maqueta, proyecto.
Conexión local	30	Relación con país, región, ciudad, lengua, historia, familia o comunidad.



Chanak International Academy
Portal de apoyo · FLDOE #134620

Inicio
Familias
Rutina/PACs
Diagnóstico
Life Skills

ES
EN
CA
VA
GL
MSA Candidacy
SIS
Salir

Extensión Local
ChanakCoins
Recursos
Mentores

EXTENSIÓN LOCAL

Raíces culturales con evidencias claras

Extensión Local también debe trabajarse semanalmente: lengua, historia, geografía y cultura del entorno.

Conocimiento · 30 pts

Lectura, resumen, cuestionario, explicación oral, mapa conceptual o análisis de fuente.

Ejecución · 40 pts

Proyecto, mapa, infografía, línea de tiempo, maqueta, exposición o actividad práctica.

Conexión local · 30 pts

Relación con país, región, lengua, historia, geografía, cultura, familia o comunidad.

Actividades extracurriculares: se recomienda reforzar Educación Artística y Educación Física con actividades extracurriculares, evidencias y registro familiar.

Calculador de nota · Extensión Local

Introduce la valoración de cada parte. El sistema calcula la nota, genera feedback y prepara un correo para offcampus@chanakacademy.org.

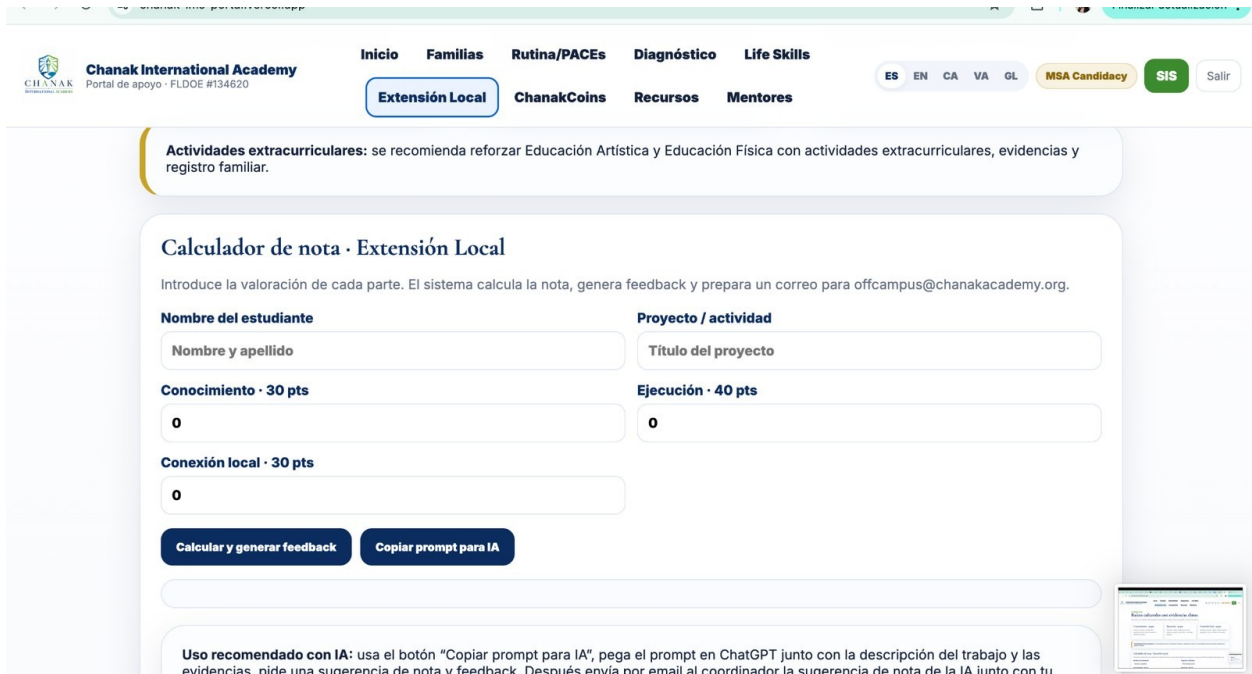
Nombre del estudiante

Proyecto / actividad



Evaluación y registro

El calculador orienta; Chanak valida; el SIS registra



Chanak International Academy
Portal de apoyo - FLDOE #134620

Inicio Familias Rutina/PACs Diagnóstico Life Skills

Extensión Local ChanakCoins Recursos Mentores

ES EN CA VA GL MSA Candidacy SIS Salir

Actividades extracurriculares: se recomienda reforzar Educación Artística y Educación Física con actividades extracurriculares, evidencias y registro familiar.

Calculador de nota · Extensión Local

Introduce la valoración de cada parte. El sistema calcula la nota, genera feedback y prepara un correo para offcampus@chanakacademy.org.

Nombre del estudiante
Nombre y apellido

Proyecto / actividad
Título del proyecto

Conocimiento · 30 pts
0

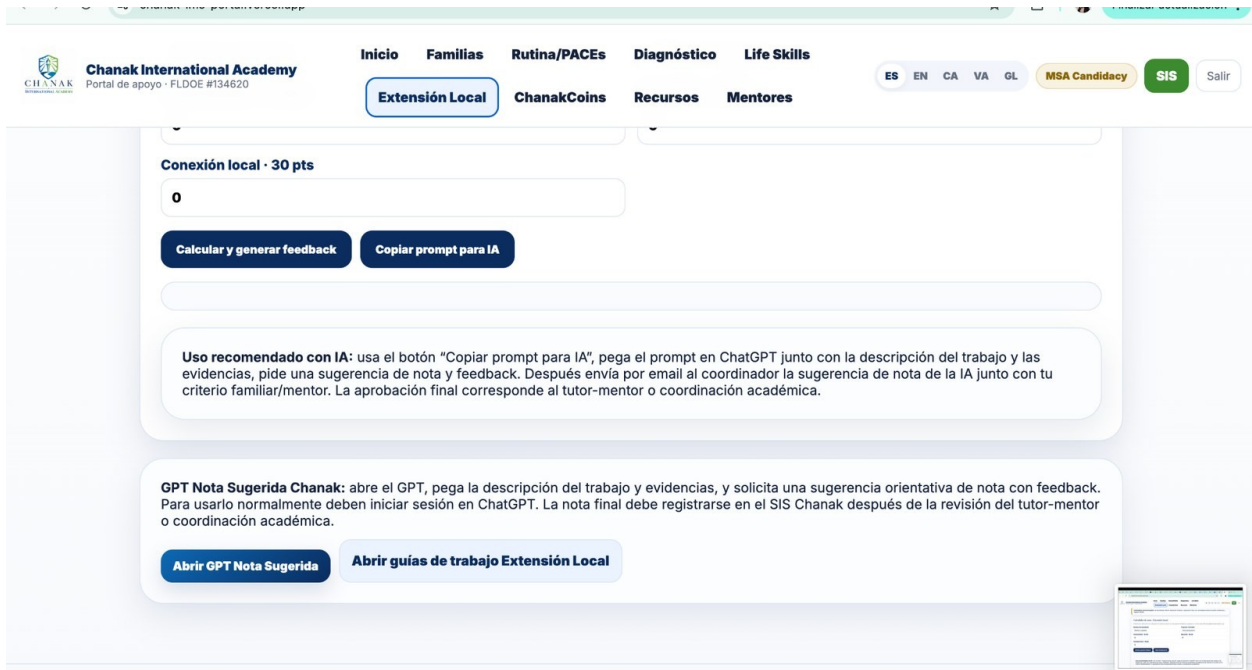
Ejecución · 40 pts
0

Conexión local · 30 pts
0

Calcular y generar feedback Copiar prompt para IA

Uso recomendado con IA: usa el botón "Copiar prompt para IA", pega el prompt en ChatGPT junto con la descripción del trabajo y las evidencias, pide una sugerencia de nota y feedback. Después envía por email al coordinador la sugerencia de nota de la IA junto con tu

Extensión Local - calculador



Chanak International Academy
Portal de apoyo - FLDOE #134620

Inicio Familias Rutina/PACs Diagnóstico Life Skills

Extensión Local ChanakCoins Recursos Mentores

ES EN CA VA GL MSA Candidacy SIS Salir

Conexión local · 30 pts
0

Calcular y generar feedback Copiar prompt para IA

Uso recomendado con IA: usa el botón "Copiar prompt para IA", pega el prompt en ChatGPT junto con la descripción del trabajo y las evidencias, pide una sugerencia de nota y feedback. Después envía por email al coordinador la sugerencia de nota de la IA junto con tu criterio familiar/mentor. La aprobación final corresponde al tutor-mentor o coordinación académica.

GPT Nota Sugerida Chanak: abre el GPT, pega la descripción del trabajo y evidencias, y solicita una sugerencia orientativa de nota con feedback. Para usarlo normalmente deben iniciar sesión en ChatGPT. La nota final debe registrarse en el SIS Chanak después de la revisión del tutor-mentor o coordinación académica.

Abrir GPT Nota Sugerida Abrir guías de trabajo Extensión Local

Extensión Local - GPT y guías

La nota sugerida por el calculador o GPT no es oficial. El padre puede usarla como referencia, enviar criterio al coordinador y registrar la nota validada en el SIS.

Acción, evidencia y carácter

20% del modelo · un proyecto por trimestre

Life Skills evalúa acción real, evidencia, referencia externa y reflexión. No es una prueba teórica.

Criterio	Puntos	Qué evalúa
Evidencia visual	40	Fotos, video, collage o documento donde se vea al estudiante trabajando.
Referencia externa	30	Validación de adulto externo sobre esfuerzo, servicio, carácter o impacto.
Reflexión / ensayo	30	Qué hizo, qué aprendió, qué fue difícil y cómo conectó fe con acción.



Chanak International Academy Portal de apoyo · FLDOE #134620

Inicio Familias Rutina/PACs Diagnóstico **Life Skills**

Extensión Local ChanakCoins Recursos Mentores

ES EN CA VA GL MSA Candidacy SIS Salir

LIFE SKILLS & LEADERSHIP

Acción, evidencia y carácter

Life Skills se trabaja semanalmente con actividades que refuerzan los temas y ayudan al estudiante a construir su proyecto.

Evidencia visual · 40 pts

Fotos, collage, video o documento del proceso. Debe verse al estudiante trabajando.

Referencia externa · 30 pts

Validación de un adulto externo sobre esfuerzo, servicio, carácter o impacto.

Reflexión · 30 pts

Reflexión preferiblemente en inglés: qué hice, qué aprendí y cómo conecté fe con acción.

Aclaración: la rúbrica de Life Skills evalúa acción, evidencia, reflexión y carácter. No es una prueba teórica.

Calculador de nota · Life Skills

Introduce la valoración de cada parte. El sistema calcula la nota, genera feedback y prepara un correo para offcampus@chanakacademy.org.

Nombre del estudiante

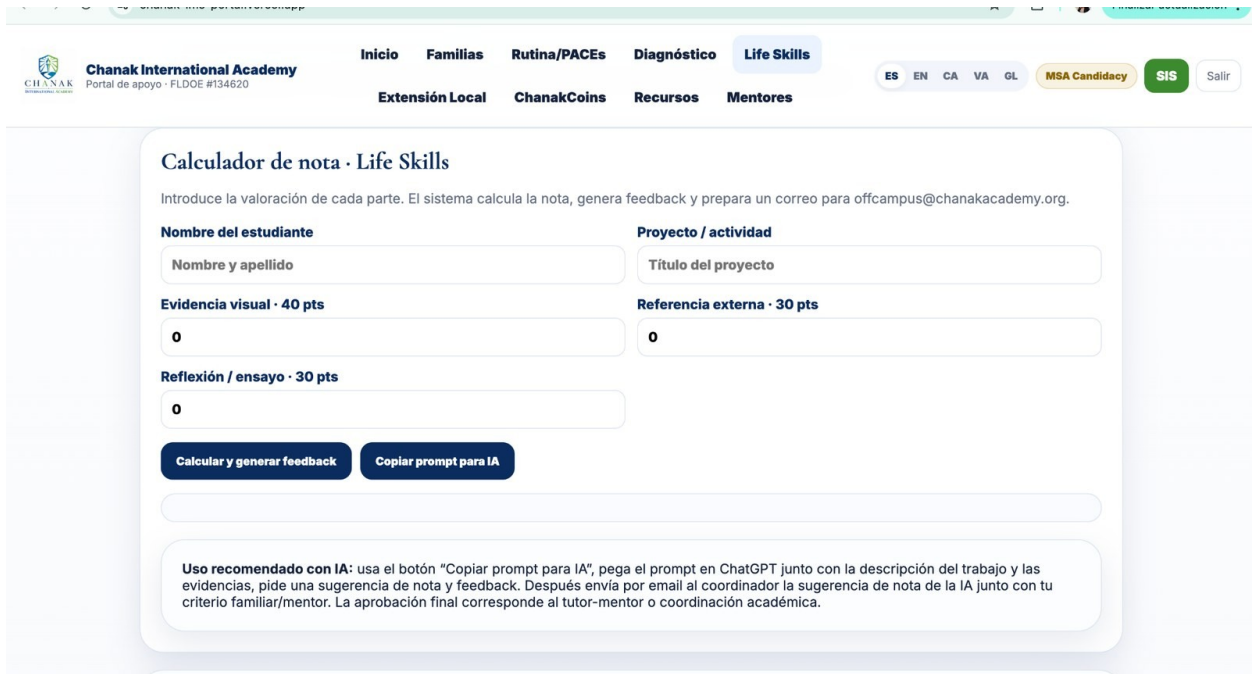
Nombre y apellido

Proyecto / actividad

Título del proyecto

Calculador, GPT y guías

Feedback formativo antes del registro final



Calculador de nota · Life Skills

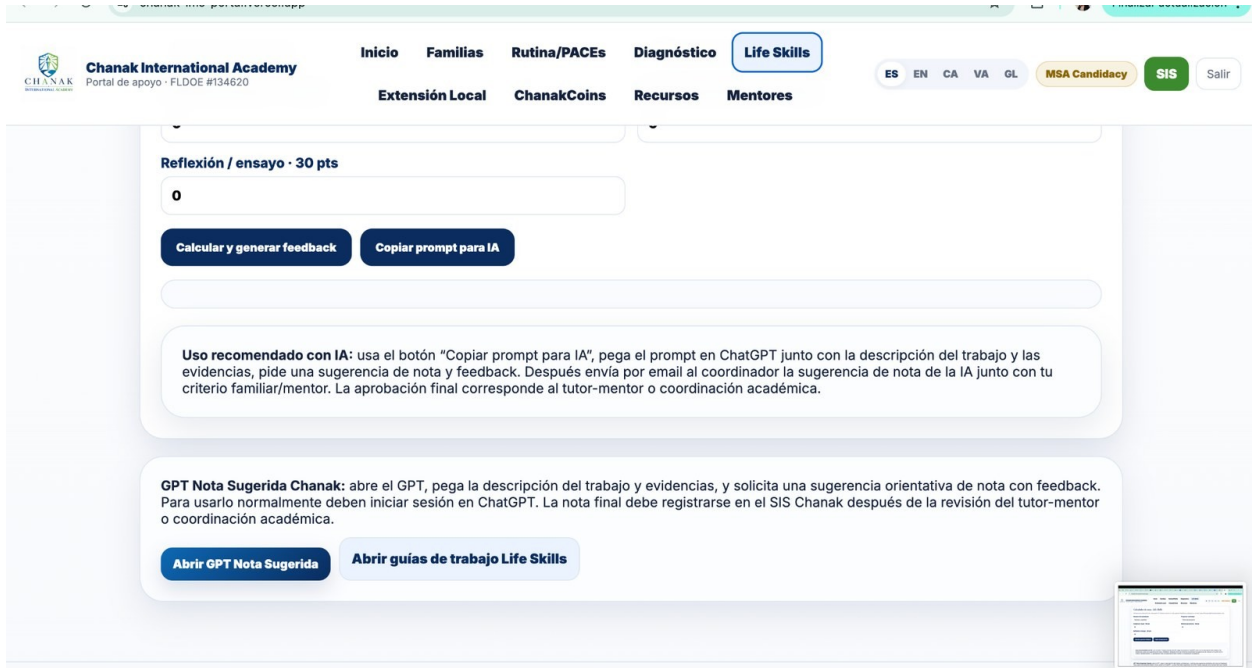
Introduce la valoración de cada parte. El sistema calcula la nota, genera feedback y prepara un correo para offcampus@chanakacademy.org.

Nombre del estudiante Nombre y apellido	Proyecto / actividad Título del proyecto
Evidencia visual · 40 pts 0	Referencia externa · 30 pts 0
Reflexión / ensayo · 30 pts 0	

Calcular y generar feedback **Copiar prompt para IA**

Uso recomendado con IA: usa el botón "Copiar prompt para IA", pega el prompt en ChatGPT junto con la descripción del trabajo y las evidencias, pide una sugerencia de nota y feedback. Después envía por email al coordinador la sugerencia de nota de la IA junto con tu criterio familiar/mentor. La aprobación final corresponde al tutor-mentor o coordinación académica.

Life Skills - calculador



Reflexión / ensayo · 30 pts

0

Calcular y generar feedback **Copiar prompt para IA**

Uso recomendado con IA: usa el botón "Copiar prompt para IA", pega el prompt en ChatGPT junto con la descripción del trabajo y las evidencias, pide una sugerencia de nota y feedback. Después envía por email al coordinador la sugerencia de nota de la IA junto con tu criterio familiar/mentor. La aprobación final corresponde al tutor-mentor o coordinación académica.

GPT Nota Sugerida Chanak: abre el GPT, pega la descripción del trabajo y evidencias, y solicita una sugerencia orientativa de nota con feedback. Para usarlo normalmente deben iniciar sesión en ChatGPT. La nota final debe registrarse en el SIS Chanak después de la revisión del tutor-mentor o coordinación académica.

Abrir GPT Nota Sugerida **Abrir guías de trabajo Life Skills**

Life Skills - GPT y guías

Para usar el GPT, normalmente la familia debe iniciar sesión en ChatGPT. El GPT solo sugiere; la aprobación final corresponde al tutor-mentor o coordinación académica.

ChanakCoins, méritos y recursos

Motivación con carácter, no premios sin propósito

Chanak International Academy
Portal de apoyo · FLDOE #134620

Inicio Familias Rutina/PACEs Diagnóstico Life Skills

Extensión Local **ChanakCoins** Recursos Mentores

ES EN CA VA GL MSA Candidacy SIS Salir

CHANAKCOINS

MÉRITOS, deméritos, privilegios y restauración

Sistema formativo para motivar responsabilidad, diligencia, servicio, excelencia e integridad.

Tienda ChanakCoins: los ChanakCoins ganados se sugieren usar en una tienda de privilegios o recompensas con frecuencia mensual o trimestral.

Méritos

- ✓ PACE Test 100%: 100 ChanakCoins
- ✓ PACE Test aprobado: 50 ChanakCoins

Deméritos

- ! No establecer metas
- ! Tarea incompleta sin excusa

Acciones restaurativas

- ✓ Tiempo de reflexión guiada
- ✓ Conversación restaurativa

Los ChanakCoins ganados pueden canjearse en una tienda familiar mensual o trimestral. Se recomiendan privilegios y recompensas previamente acordadas.

Chanak International Academy
Portal de apoyo · FLDOE #134620

Inicio Familias Rutina/PACEs Diagnóstico Life Skills

Extensión Local ChanakCoins **Recursos** Mentores

ES EN CA VA GL MSA Candidacy SIS Salir

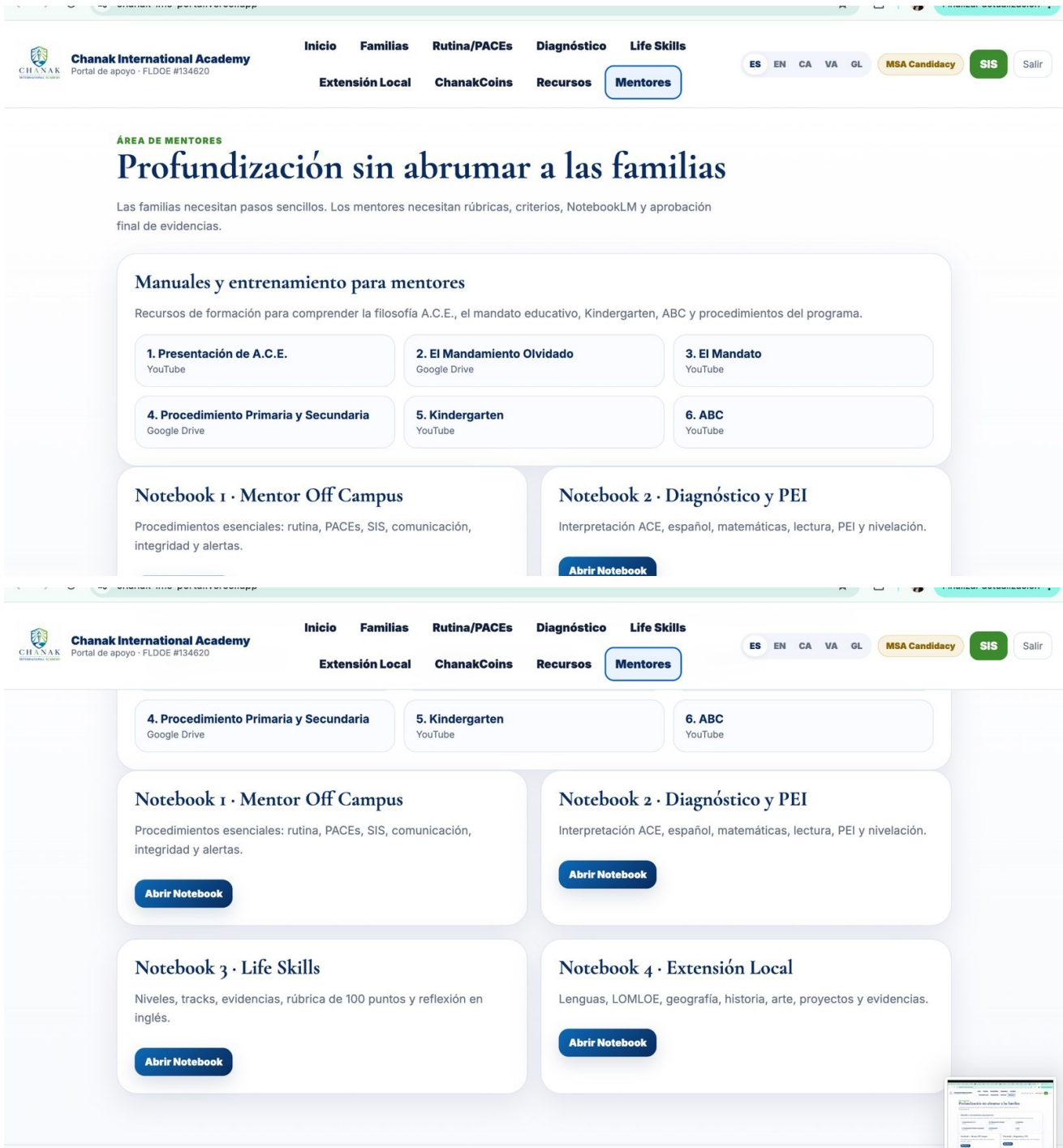
CENTRO DE RECURSOS

Descargas y enlaces útiles

Recursos imprimibles para familias y mentores. Las calificaciones oficiales siguen gestionándose en el SIS Chanak.

NotebookLM y entrenamiento

Profundización sin abrumar a las familias



Chanak International Academy
Portal de apoyo · FLDOE #134620

Inicio Familias Rutina/PACEs Diagnóstico Life Skills

Extensión Local ChanakCoins Recursos Mentores

ES EN CA VA GL MSA Candidacy SIS Salir

ÁREA DE MENTORES

Profundización sin abrumar a las familias

Las familias necesitan pasos sencillos. Los mentores necesitan rúbricas, criterios, NotebookLM y aprobación final de evidencias.

Manuales y entrenamiento para mentores

Recursos de formación para comprender la filosofía A.C.E., el mandato educativo, Kindergarten, ABC y procedimientos del programa.

- 1. Presentación de A.C.E. YouTube
- 2. El Mandamiento Olvidado Google Drive
- 3. El Mandato YouTube
- 4. Procedimiento Primaria y Secundaria Google Drive
- 5. Kindergarten YouTube
- 6. ABC YouTube

Notebook 1 · Mentor Off Campus

Procedimientos esenciales: rutina, PACEs, SIS, comunicación, integridad y alertas.

Abrir Notebook

Notebook 2 · Diagnóstico y PEI

Interpretación ACE, español, matemáticas, lectura, PEI y nivelación.

Abrir Notebook

Notebook 1 · Mentor Off Campus

Procedimientos esenciales: rutina, PACEs, SIS, comunicación, integridad y alertas.

Abrir Notebook

Notebook 2 · Diagnóstico y PEI

Interpretación ACE, español, matemáticas, lectura, PEI y nivelación.

Abrir Notebook

Notebook 3 · Life Skills

Niveles, tracks, evidencias, rúbrica de 100 puntos y reflexión en inglés.

Abrir Notebook

Notebook 4 · Extensión Local

Lenguas, LOMLOE, geografía, historia, arte, proyectos y evidencias.

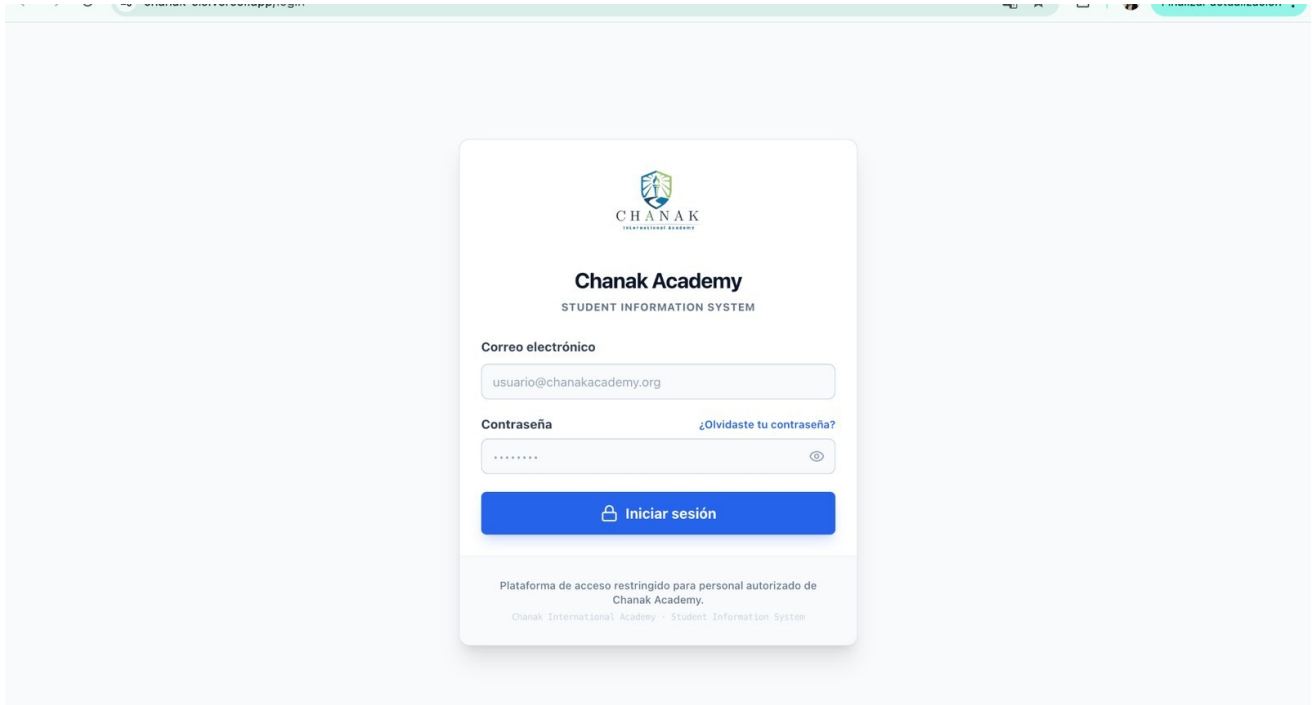
Abrir Notebook

NotebookLM es opcional. Sirve para consultar manuales y criterios, pero no registra notas ni sustituye la validación académica.

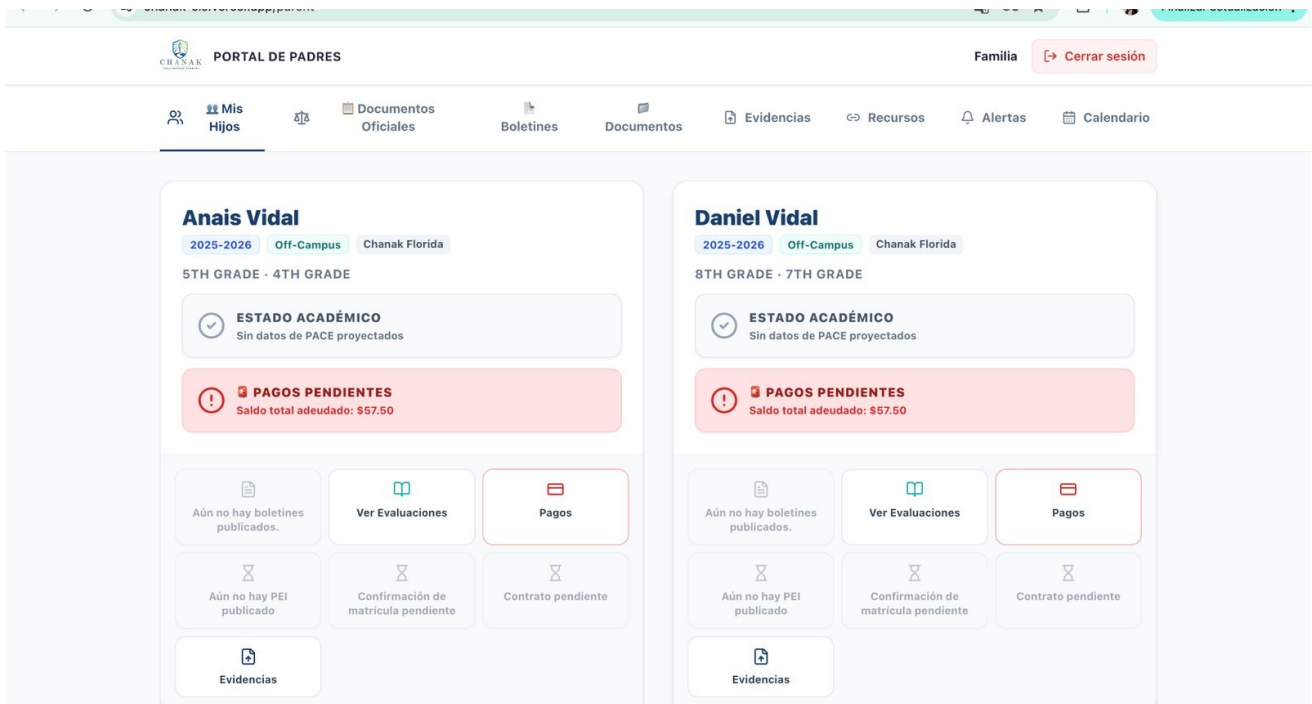
Portal oficial de padres

El único registro que cuenta

Principio fundamental: el LMS orienta; Drive guarda evidencias; el SIS registra oficialmente notas, boletines, PEI, alertas y documentos.



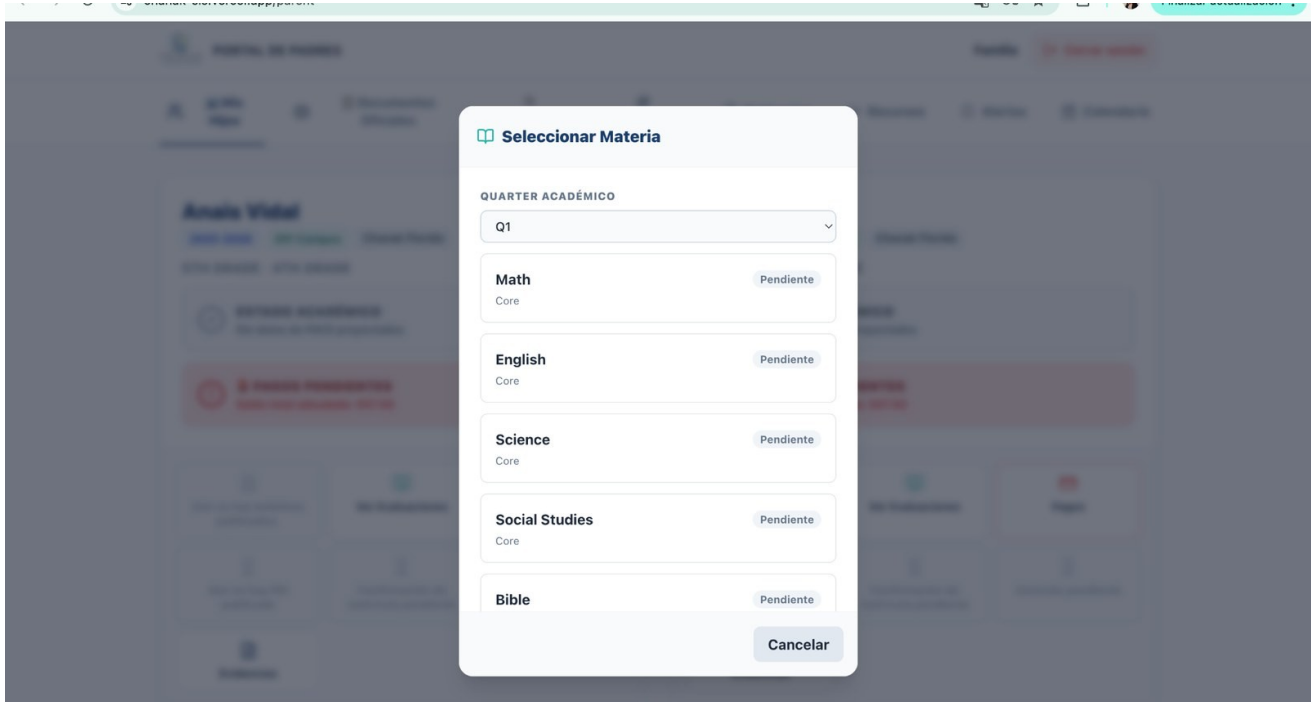
Acceso al SIS



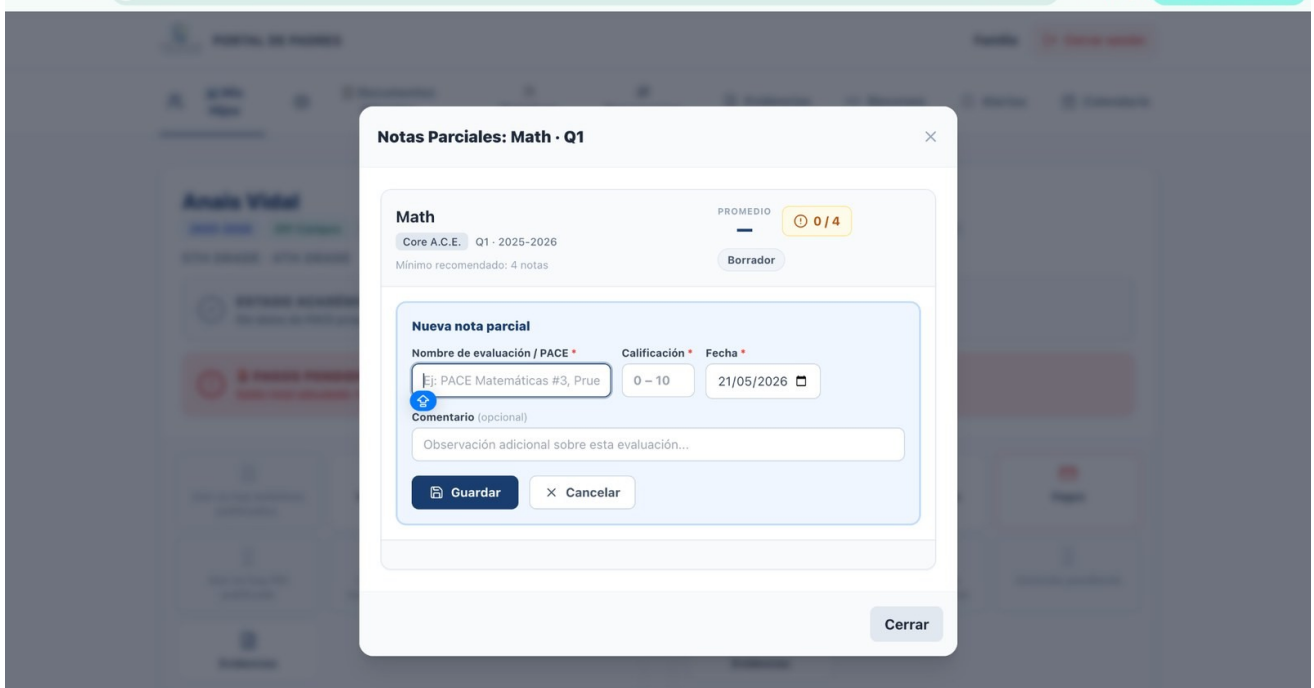
SIS - Portal de padres

Cómo registrar una nota

Trimestre, materia, evidencia y comentario



SIS - Seleccionar materia

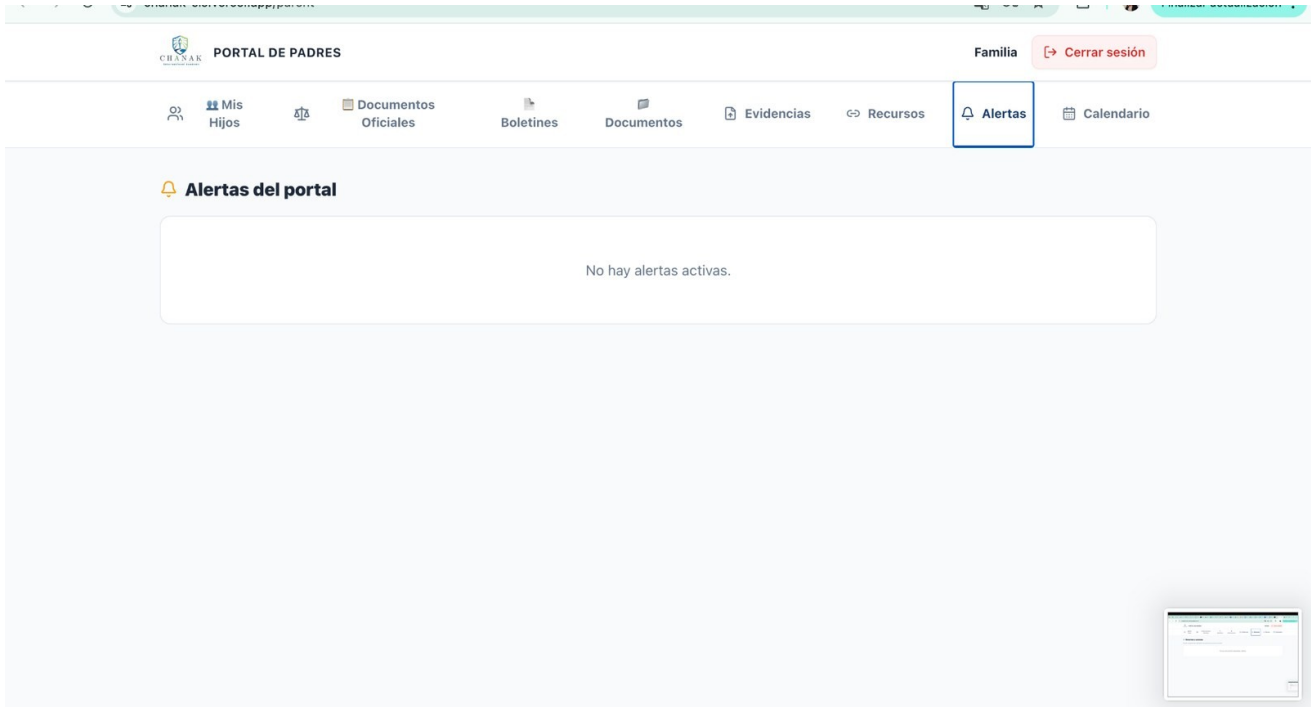


SIS - Registrar nota

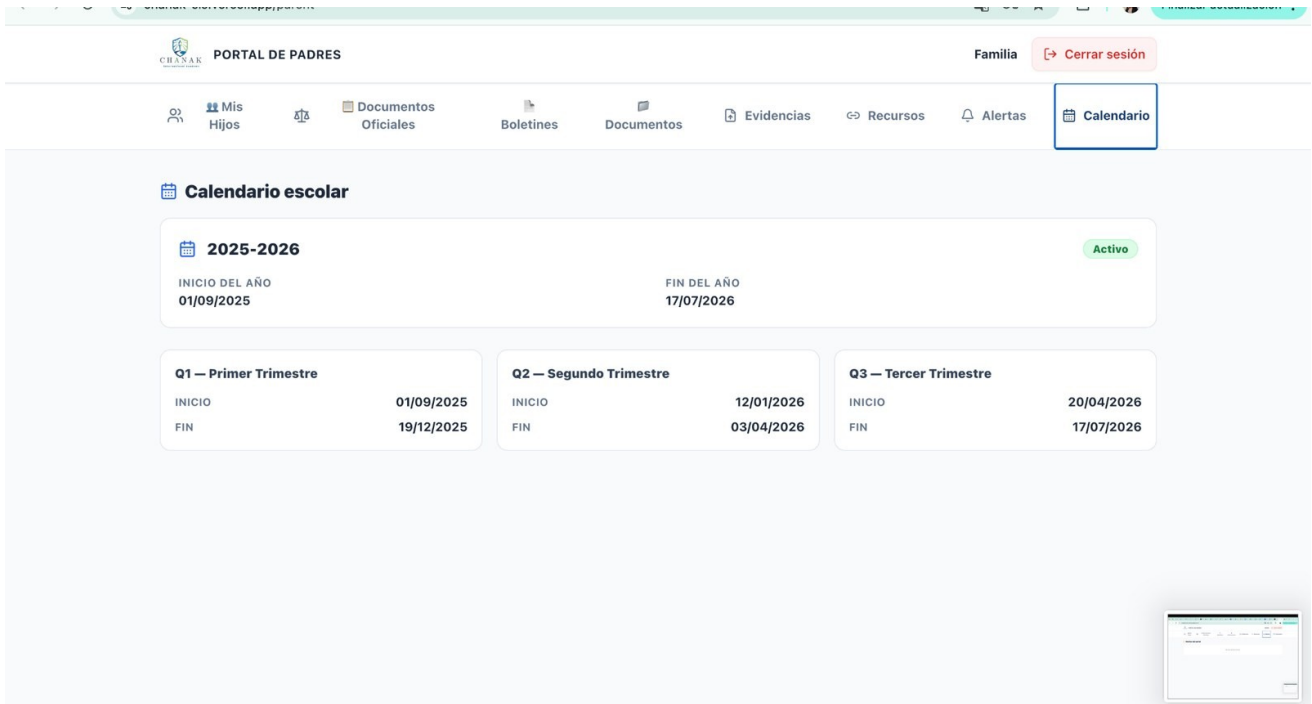
Resumen del registro: selecciona estudiante, abre Ver Evaluaciones, elige trimestre y materia, escribe nombre de evaluación o PACE, calificación, fecha y comentario, y pulsa Guardar. Luego verifica que aparezca en la lista.

Alertas y calendario

Revisión semanal para no acumular atrasos



SIS - Alertas



SIS - Calendario

Si una sección está vacía, significa que aún no hay información publicada. Cuando existan alertas, documentos, boletines o PEI, aparecerán en estas áreas.



Revisión rápida cada viernes

15 minutos de orden evitan semanas de confusión

Rutina y PACEs <ul style="list-style-type: none"><input type="checkbox"/> Cuadro de Metas revisado<input type="checkbox"/> Corrección con lápiz / rojo / verde<input type="checkbox"/> Checkups, Self-Tests y firmas completos<input type="checkbox"/> PACE Tests fotografiados y subidos a Drive<input type="checkbox"/> Notas registradas en SIS	Extensión Local <ul style="list-style-type: none"><input type="checkbox"/> Sesión semanal realizada<input type="checkbox"/> Entregable mensual preparado si corresponde<input type="checkbox"/> Archivo subido a LOCAL EXTENSION en Drive<input type="checkbox"/> Nota validada y registrada en SIS
Life Skills <ul style="list-style-type: none"><input type="checkbox"/> Avance semanal documentado<input type="checkbox"/> Evidencias subidas a LIFE SKILLS en Drive<input type="checkbox"/> Referencia externa gestionada<input type="checkbox"/> Reflexión final escrita o grabada	Comunicación <ul style="list-style-type: none"><input type="checkbox"/> Alertas del SIS revisadas<input type="checkbox"/> Calendario consultado<input type="checkbox"/> Dudas comunicadas al tutor-mentor<input type="checkbox"/> ChanakCoins/méritos aplicados con criterio formativo

Cierre de trimestre

Digital, SIS y físico

Google Drive: PACE TEST: fotos de exámenes; LOCAL EXTENSION: entregables mensuales; LIFE SKILLS: avances, evidencia y reflexión.

SIS: Notas de PACE Tests registradas; Extensión Local mensual registrada; Life Skills trimestral registrada; Alertas atendidas.

Archivo físico: Exámenes originales; Cuadros de Metas usados; PACEs de trabajo archivadas hasta indicación de Chanak.

“Instruye al niño en su camino, y aun cuando fuere viejo no se apartará de él.” - Proverbios 22:6



Dónde entrar

Guarda esta página cerca de tu rutina diaria

Recurso	Enlace	Uso
Portal LMS	chanak-lms-portal.vercel.app	Orientación diaria, rúbricas, calculadores y recursos
SIS Chanak	chanak-sis.vercel.app/login	Registro oficial de notas, PEI, boletines y alertas
Diagnóstico A.C.E.	acediagnostictest.com	Prueba de ubicación para currículo A.C.E.
ePACE opcional	epace.aceconnect.com/login/index.php	Práctica digital y recursos de apoyo
Chanak Academy	chanakacademy.org	Portal institucional



El padre supervisa el plano. El estudiante construye el aprendizaje.